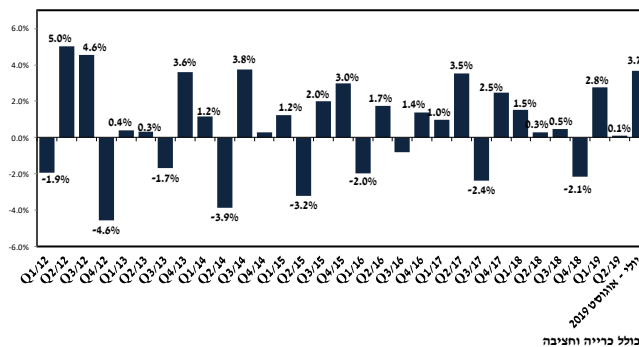


## התוצר התעשייתי<sup>1</sup>

- בחודשים יולי – אוגוסט 2019 נרשם זינוק בקצב צמיחת התוצר התעשייתי
- עלייה זו, נגזרה הודות לגידול ריאלי חד בתוצר קבוצת ענפי הטכנולוגיה העילית
- ישראל בולטת לחיוב בהשוואה בינלאומית – מדורגת במקום הראשון מבין המדינות הנסקרות

### התפתחות התוצר התעשייתי\*

שיעורי שינוי ריאליים, ממוצע חודשי בכל תקופה לעומת קודמתה, מנוכה עונתיות

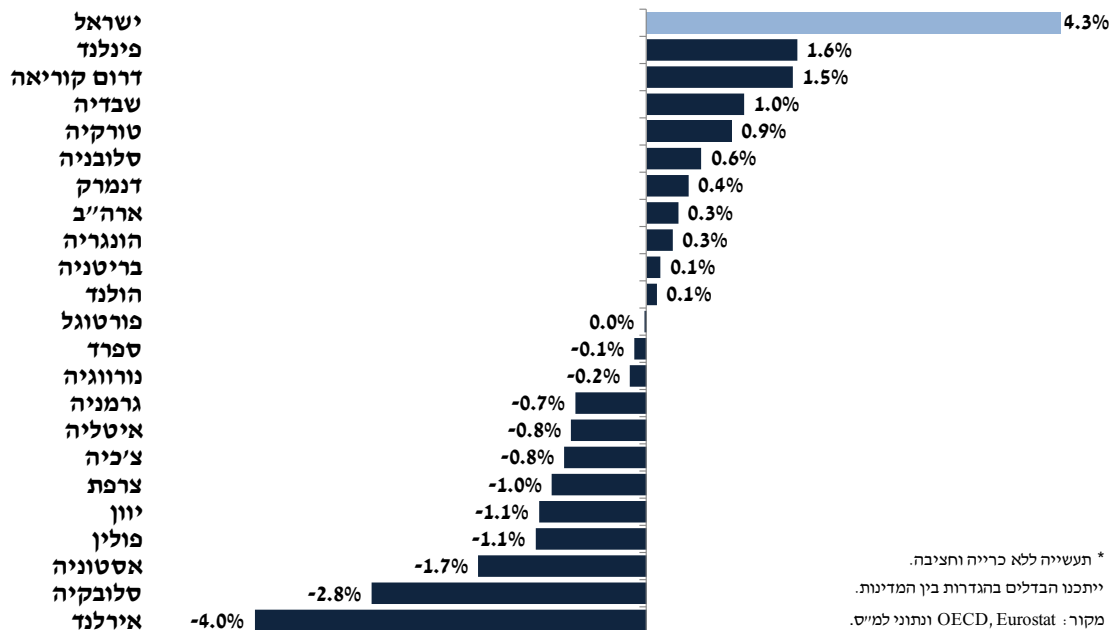


מניתוח המחלקה למחקר כלכלי של התאחדות התעשיינים עולה כי בחודשים יולי – אוגוסט 2019 נרשם זינוק בקצב צמיחת התוצר התעשייתי: עלייה ריאלית של כ- 3.7% לעומת הרבע השני של השנה, זאת בהמשך לעלייה מתונה של כ- 0.1% ברבע השני של 2019. הגידול בתקופה הנסקרת משקף עלייה חדה של כ- 6.2% במכירות ליצוא, לצד עלייה קלה של כ- 0.3% במכירות לשוק המקומי.

נציין, כי בניכוי הנסיגה בענף הכרייה והחציבה (כ- 0.7%), נרשמה צמיחה בשיעור של כ- 4.3% בתוצר יתר ענפי התעשייה בתקופה הנסקרת. כך בהשוואה בינלאומית ישראל מדורגת במקום הראשון מבין המדינות הנסקרות.

### התוצר התעשייתי בהשוואה בינלאומית

שיעורי שינוי ריאליים, יולי - אוגוסט 2019 לעומת רבע שני 2019, מנוכה עונתיות



\* תעשייה ללא כרייה וחציבה.  
ייתכנו הבדלים בהגדרות בין המדינות.  
מקור: OECD, Eurostat ונתוני למייס.

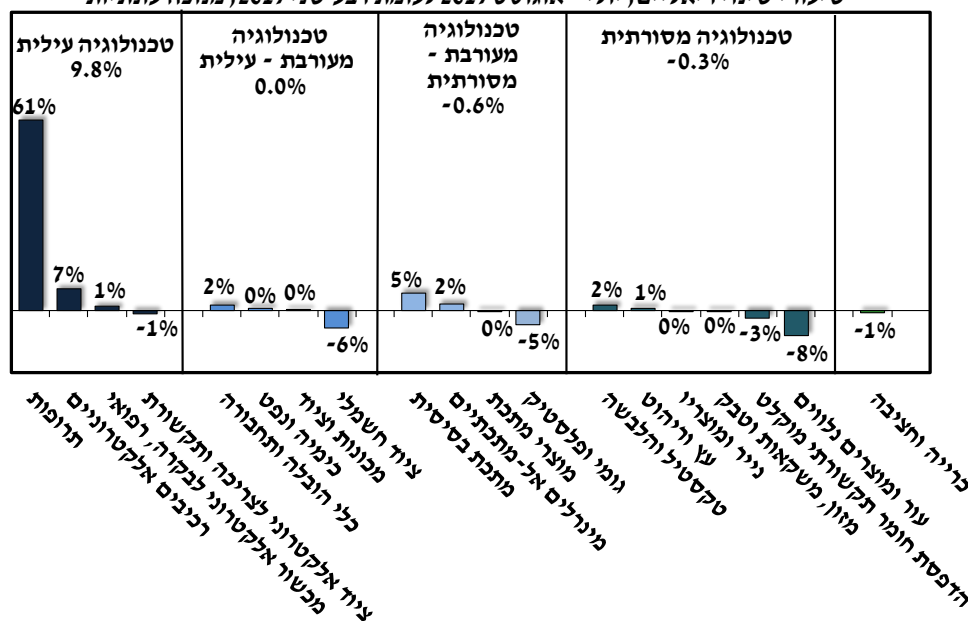
<sup>1</sup> כולל כרייה וחציבה, מבוסס על נתונים מנוכיי עונתיות של הלשכה המרכזית לסטטיסטיקה, עיבודים והערכות של המחלקה למחקר כלכלי.

זינוק ריאלי של כ- 9.8% נרשם בתוצר קבוצת ענפי הטכנולוגיה העילית, זאת על רקע עלייה חדה של כ- 61% בתוצר ענף התרופות, לצד גידול של כ- 7% בתוצר ענף הרכיבים האלקטרוניים ושל כ- 1% בתוצר ענף המכשור האלקטרוני לבקרה ורפואי. עליות אלו, קוזזו במעט בשל נסיגה ריאלית של כ- 1% בתוצר ענף הציוד האלקטרוני לצריכה ותקשורת.

מנגד, תוצר קבוצת ענפי הטכנולוגיה המעורבת – מסורתית רשם נסיגה ריאלית של כ- 0.6%, אשר נגזרה מירידה של כ- 5% בתוצר ענף הגומי והפלסטיק. ירידה זו מותנה הודות לעלייה ריאלית של כ- 5% חלה בתוצר ענף המתכת הבסיסית ושל כ- 2% בתוצר ענף המינרלים האל – מתכתיים. קיפאון שרר בתוצר ענף מוצרי המתכת בתקופה הנסקרת.

## התפתחות התוצר בענפי התעשייה

שיעורי שינוי ריאליים, יולי - אוגוסט 2019 לעומת רבע שני 2019, מנוכה עונתיות



בנוסף, ירידה ריאלית של כ- 0.3% חלה בתוצר קבוצת ענפי הטכנולוגיה המסורתית. ירידה זו, משקפת נסיגה של כ- 8% בתוצר ענף העור ומוצרי הנלווים ושל כ- 3% בתוצר ענף הדפסת החומר התקשורתי המוקלט. ירידות אלו, קוזזו בחלקן הודות לעלייה ריאלית של כ- 2% בתוצר ענף הטקסטיל וההלבשה ושל כ- 1% בתוצר ענף העץ והריהוט. קיפאון שרר בתוצר כל אחד מענפי הנייר ומוצרי והמזון, המשקאות והטבק.

גם תוצר ענף הכרייה והחציבה רשם ירידה ריאלית של כ- 1% בחודשים יולי – אוגוסט של השנה, זאת בהמשך לנסיגה של כ- 5.3% ברבע השני של 2019.

תוצר קבוצת ענפי הטכנולוגיה המעורבת – עילית רשם קיפאון בתקופה הנסקרת, זאת בשל ירידה של כ- 6% בתוצר ענף הציוד החשמלי אשר קוזז במלואה עיי עלייה של כ- 2% בתוצר ענף כלי ההובלה והתחבורה. קיפאון שרר בתוצר כל אחד מענפי הכימיה והנפט והמכונות והציוד.

עדכניות סקירה זו עד לתאריך 25/11/19 - עת צפויים להתפרסם נתוני תעשייה חדשים  
בדבר הסברים והבהרות ניתן לפנות לצוות המחלקה למחקר כלכלי:  
מילה סויפר - פז, מנהלת המחלקה  
קלייר סלע, כלכלנית המחלקה טלפון: 03-5198807